



ISTITUTO COMPRENSIVO BOTRUGNO, NOCIGLIA,
SAN CASSIANO, SUPERSANO
73040 SUPERSANO (LE) - Via G. Puccini n° 41 -
C.F.: 90018450750 Tel. & Fax: 0833-631074
[www.comprensivobotrugnonocigliasancassianosu
persano.gov.it](http://www.comprensivobotrugnonocigliasancassianosu
persano.gov.it)
e-mail: leic8ah00q@istruzione.it

Voti finali e Scrutinio

a.s. 2019-2020

Giovanna Pappaccogli





VOTI FINALI E SCRUTINI

Ciascun **DOCENTE** deve selezionare:

- la materia di insegnamento
- 1° Quadrimestre



Sostituito LEEE8AH02V SCUOLA PRIMARIA BOTRUG 2^A COMUNE (MATEMATICA) PRIMO QUADRIMESTRE

- Classi -

- 2^A COMUNE (MATEMATICA)
- 2^A COMUNE (SCIENZE)
- 3^A COMUNE (ARTE E IMMAGINE)
- 3^A COMUNE (ITALIANO)

- Coordinatore -

- 2^A COMUNE (ITALIANO)
- 2^A COMUNE (INGLESE)
- 2^A COMUNE (STORIA)
- 2^A COMUNE (GEOGRAFIA)
- 2^A COMUNE (TECNOLOGIA)
- 2^A COMUNE (MUSICA)
- 2^A COMUNE (ARTE E IMMAGINE)
- 2^A COMUNE (EDUCAZIONE FISICA)
- 2^A COMUNE (RELIGIONE)

Programmazione

Materiale Didattico

Voti Finali e Scrutini

- Voti Proposti
- Scrutinio

ACCEDIAMO AL REGISTRO ELETTRONICO

Da «VOTI FINALI E SCRUTINI»
si accede a:

- «VOTI PROPOSTI»

- si clicca sui 2 quadratini in alto a destra (con in numeri) per COPIARE LE MEDIE DEI VOTI IN VOTI PROPOSTI

The screenshot shows the 'Voti Finali e Scrutini' menu with 'Voti Proposti' highlighted by a red circle. A red arrow points from this menu to the right-hand screenshot. A green arrow points from the 'Voti Proposti' menu to the table below.

The screenshot shows the 'Voti Proposti' table with a red circle around the copy icon in the top right corner. A red arrow points from this icon to the table.

| Classe | Ore Ass. | Assenze | Voto Proposto | Voto Proposto Comportamento | Giud. |
|--------|----------|---------|---------------|-----------------------------|-------|
| 0 | 0% | 0 | 9 | | |
| 0 | 0% | 0 | 9 | | |
| 0 | 0% | 0 | 7,50 | | |
| 2 | 3% | 2 | 7,50 | | |
| 0 | 0% | 0 | 9 | | |
| 2 | 3% | 2 | 8,50 | | |
| 13 | 21% | 13 | 7,50 | | |
| 2 | 3% | 2 | 9 | | |



Sempre da «VOTI PROPOSTI»
ciascun docente deve:

- cliccare sul martelletto;
- per ogni alunno inserire il giudizio, attingendolo dalle rubriche di valutazione disciplinari, pubblicate sul sito della scuola;
- salvare;
- ripetere l'inserimento per ogni disciplina.

| re Ass. | Voto Proposto | Assenze | Voto Proposto Comportamento | Giud. | Ann. |
|---------|---------------|---------|-----------------------------|-------|------|
| 0% | 9 | 0 | | | |
| 0% | 9 | 0 | | | |
| 0% | 7,50 | 0 | | | |
| 3% | 7,50 | 2 | | | |
| 0% | 9 | 0 | | | |
| 3% | 8,50 | 2 | | | |
| 21% | 7,50 | 13 | | | |
| 3% | 9 | 2 | | | |

Ripetere per ogni materia.

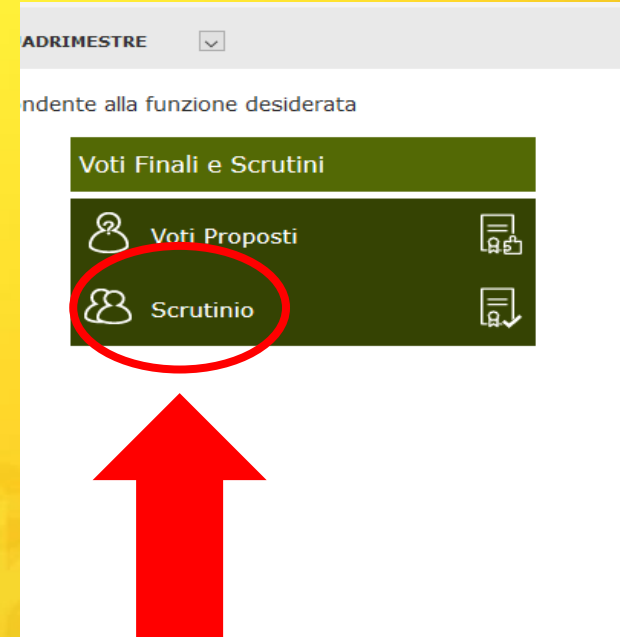
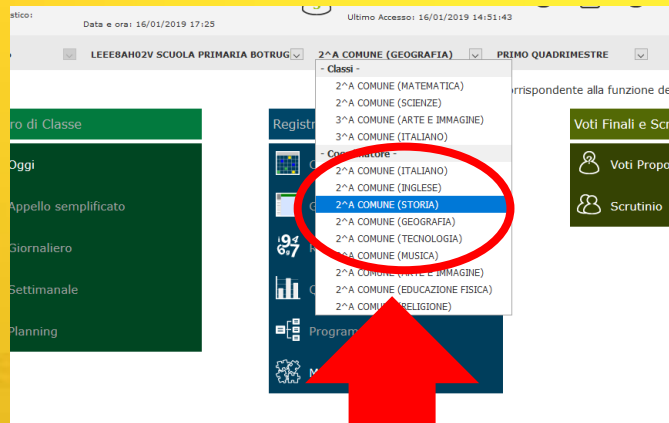
| |
|-----------------------------------|
| 3^A COMUNE (MATEMATICA SCUOLA PR) |
| 3^A COMUNE (ARTE E IMMAGINE) |
| 3^A COMUNE (GEOGRAFIA) |
| 3^A COMUNE (MATEMATICA SCUOLA PR) |
| 3^A COMUNE (SCIENZE NATURALI E S) |
| 3^A COMUNE (TECNOLOGIA SCUOLA PR) |
| 3^A COMUNE (MUSICA) |
| 3^A COMUNE (TEMPO MENSA) |



Da «VOTI FINALI E SCRUTINIO»

Ciascun COORDINATORE :

- accede con la propria password
- ha in elenco le proprie materie e tutte quelle della classe
- seleziona una materia qualsiasi da scrutinare
- clicca su «SCRUTINIO»





La prima volta che si accede allo scrutinio appare questa finestra

18/2019 Data e ora: 16/01/2019 14:43 Ultimo accesso: 16/01/2019 14:43:07

2^B COMUNE (MATEMATICA) PRIMO QUADRIMESTRE

| SAL | Scheda Alunno | Ita | I | Sto | Geo | MAT | SCI | Tec | Mus | Art | EDU | Giu | REL | Totali Med. |
|-----|---------------|-----|---|-----|-----|-----|-----|-----|-----|-----|-----|-----|-----|-------------|
| | | A | A | A | A | A | A | A | A | A | A | | A | 0 |
| | | A | A | A | A | A | A | A | A | A | A | | | 0 |
| | | A | A | A | A | A | A | A | A | A | A | | A | 0 |
| | | A | A | A | A | A | A | A | A | A | A | | | 0 |
| | | A | A | A | A | A | A | A | A | A | A | | | 0 |
| | | A | A | A | A | A | A | A | A | A | A | | | 0 |
| | | A | A | A | A | A | A | A | A | A | A | | | 0 |
| | | A | A | A | A | A | A | A | A | A | A | | | 0 |
| | | A | A | A | A | A | A | A | A | A | A | | | 0 |
| | | A | A | A | A | A | A | A | A | A | A | | | 0 |
| | | A | A | A | A | A | A | A | A | A | A | | | 0 |
| | | A | A | A | A | A | A | A | A | A | A | | | 0 |
| | | A | A | A | A | A | A | A | A | A | A | | | 0 |
| | | A | A | A | A | A | A | A | A | A | A | | | 0 |

E' la prima volta che si accede al modulo scrutini per la classe **2^B COMUNE**.

Copiare i voti proposti sui voti definitivi?

[Copia](#) [Annulla](#)

Cliccare su «COPIA»



Si clicca sull'icona per effettuare la copia dei «voti proposti sui definitivi»

1^A COMUNE (INGLESE)

| SAL | Scheda Alunno | Ita | I | Sto | Geo | MAT | SCI | Tec | Mus | Art | EDU | Giu | REL | Tota | Med |
|-----|---------------|-----|----|-----|-----|-----|-----|-----|-----|-----|-----|-----|-----|------|------|
| ● | ⊗ | 8 | 8 | 8 | 8 | 8 | 9 | 9 | 8 | 9 | 9 | | O | | 8,45 |
| ● | ⊗ | 8 | 7 | 8 | 8 | 9 | 8 | 9 | 8 | 7 | 8 | | D | | 8 |
| ● | ⊗ | 8 | 8 | 8 | 8 | 9 | 9 | 8 | 9 | 9 | 9 | | D | | 8,45 |
| ● | ⊗ | 10 | 9 | 9 | 10 | 10 | 10 | 10 | 10 | 10 | 10 | | O | | 9,73 |
| ● | ⊗ | 8 | 8 | 8 | 8 | 9 | 9 | 8 | 9 | 7 | 8 | | D | | 8,45 |
| ● | ⊗ | A0 | A2 | A0 | A0 | A10 | A2 | A0 | A0 | A0 | A0 | | A2 | | 8,18 |
| ● | ⊗ | 10 | 9 | 9 | 10 | 10 | 10 | 10 | 10 | 10 | 10 | | O | | 9,73 |
| ● | ⊗ | 9 | 9 | 9 | 9 | 10 | 10 | 10 | 9 | 9 | 9 | | O | | 9,27 |
| ● | ⊗ | 8 | 8 | 7 | 8 | 8 | 9 | 8 | 8 | 8 | 9 | | D | | 8,09 |
| ● | ⊗ | 10 | 9 | 9 | 10 | 10 | 10 | 10 | 10 | 10 | 9 | | O | | 9,64 |
| ● | ⊗ | 8 | 8 | 7 | 7 | 8 | 9 | 8 | 8 | 7 | 9 | | D | | 7,91 |
| ● | ⊗ | 9 | 9 | 9 | 10 | 9 | 9 | 10 | 9 | 8 | 9 | | O | | 9,09 |
| ● | ⊗ | 8 | 8 | 7 | 8 | 8 | 9 | 8 | 8 | 8 | 9 | | D | | 8,09 |







Sono visibili tutti i voti di tutte le materie
tranne il Comportamento che verrà inserito
in seguito.




Cliccare qui per copiare i Voti Proposti
sui Definitivi



Cliccare sull'omino di «scheda alunno» per inserire nel campo «giudizio» il «Giudizio Globale di Apprendimento»
SALVARE!

| 1^A COMUNE | | | | |
|------------|---|-----|---|---|
| SAL | Scheda Alunno | Ita | I | S |
| ● |  | 8 | 8 | |
| ● |  | 8 | 7 | |
| ● |  | 8 | 8 | |
| ● |  | 10 | 9 | |
| ● |  | 8 | 8 | |
| ● |  | 10 | 9 | |



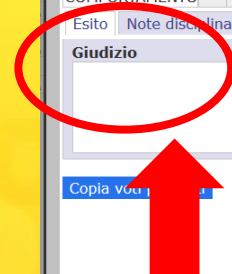
| Classe: 2^A COMUNE | | | | | | | 9.2 | | |
|--------------------|---|---|---|---|---|---|-----|-------------|---|
| Materia | S | | G | | O | | A | Comp. prop. | Giudizio per materia |
| | P | D | P | D | P | D | | | |
| ITALIANO | | | | | | | 9 | 9 | Presta attenzione nell'ascolto delle |
| INGLESE | | | | | | | | | ASCOI TA FD ESEQUE SFMPI TCI |
| STORIA | | | | | | | 10 | 10 | Stabilisce relazioni di |
| GEOGRAFIA | | | | | | | 10 | 10 | Si muove e si orienta nello spazio a lui |
| MATEMATICA | | | | | | | 9 | 9 | l enee, scrive, confronta e ordina l |
| SCIENZE | | | | | | | 9 | 9 | Individua, descrive e confronta la |
| TECNOLOGIA | | | | | | | 9 | 9 | Conosce e utilizza semplici oggetti e |
| MUSICA | | | | | | | 9 | 9 | -Conlie gli asnetti espressivi di una frase |
| ARTE E IMMAGINE | | | | | | | 10 | 10 | Utilizza colori e materiali diversi ner |
| EDUCAZIONE FISICA | | | | | | | 9 | 9 | Fseque sequenze motorie con finalità |
| RELIGIONE | | | | | | | D | D | Riflette suoli atteggiamenti da adottare |
| COMPORAMENTO | | | | | | | | | |

Esito Note disciplinari

Giudizio

Copia voce

Salva Annulla





Media dei voti



| Scrutinio Alunno: [] | | | Media | |
|-----------------------|---|---|-------------|--|
| Classe: 1^A COMUNE | | | 8.45 | |
| Materia | U | | Comp. prop. | Giudizio per materia |
| | P | D | | |
| ITALIANO | 8 | 8 | | Ascolta e comprende semplici racconti, consegne e indicazioni. ... |
| INGLESE | 8 | 8 | | Ascolta semplici espressioni e le collega alle immagini. ... |
| STORIA | 8 | 8 | | Stabilisce relazioni di successione, contemporaneità e durata in ... |
| GEOGRAFIA | 8 | 8 | | Si muove nello spazio a lui noto utilizzando gli indicatori spaziali. ... |
| MATEMATICA | 8 | 8 | | Legge, scrive, confronta e ordina i numeri naturali conosciuti. Utilizza ... |

Voti proposti

Voti definitivi

(i voti definitivi possono essere modificati)



In «COMPORTAMENTO» cliccare sulla freccia a destra per ingrandire la casella e digitare il giudizio. **SALVARE!**

The screenshot shows a software interface for managing student records. At the top, there are tabs for different subjects: 'MATEMATICA)', 'Geo', 'MAT', 'SCI', 'Tec', 'Mus', 'Art', 'EDU', 'Giù', 'REL', and 'Totali'. The 'PRIMO QUADRIMESTRE' is selected. Below the tabs is a table with columns for subjects and grades. The 'COMPORTAMENTO' (Behavior) column is highlighted with a red circle. To the right of the table, there is a section labeled 'L'alunno...' with a red circle around an upward-pointing arrow icon. The table contains the following subjects and a grade of 8,50 for MATEMATICA:

| Subject | Grade |
|-------------------|-------|
| ITALIANO | |
| INGLESE | |
| STORIA | |
| GEOGRAFIA | |
| MATEMATICA | 8,50 |
| SCIENZE | |
| TECNOLOGIA | |
| MUSICA | |
| ARTE E IMMAGINE | |
| EDUCAZIONE FISICA | |
| RELIGIONE | |

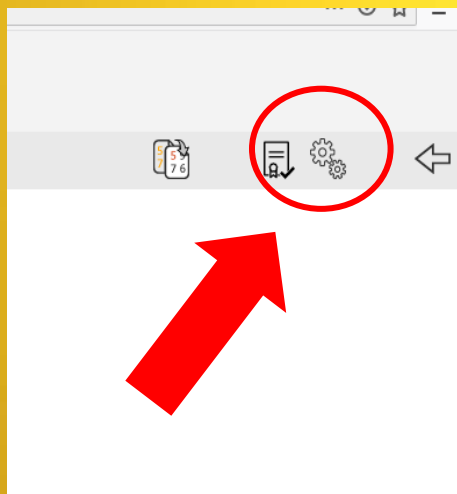


NB: Tutte le colonne: «SAL» «ITA-I-STO-GEO...-TOTALE MEDIA»
devono risultare
VERDI

| 1^A COMUNE (INGLESE) | | | | | | | | | | | | | | |
|----------------------|---------------|-----|---|-----|-----|-----|-----|-----|-----|-----|-----|-----|-----|------------|
| SAL | Scheda Alunno | Ita | I | Sto | Geo | MAT | SCI | Tec | Mus | Art | EDU | Giu | REL | Totale Med |
| ● | ⊗ | 8 | 8 | 8 | 8 | 8 | 9 | 9 | 8 | 9 | 9 | | 0 | 8,45 |
| ● | ⊗ | 8 | 7 | 8 | 8 | 9 | 8 | 9 | 8 | 7 | 8 | | D | 8 |
| ● | ⊗ | 8 | 8 | 8 | 8 | 9 | 9 | 8 | 9 | 9 | 9 | | D | 8,45 |
| ● | ⊗ | 10 | 9 | 9 | 10 | 10 | 10 | 10 | 10 | 10 | 10 | | 0 | 9,73 |
| ● | ⊗ | 8 | 8 | 8 | 8 | 9 | 9 | 8 | 9 | 7 | 8 | | D | 8,18 |
| ● | ⊗ | 10 | 9 | 9 | 10 | 10 | 10 | 10 | 10 | 10 | 10 | | 0 | 9,73 |
| ● | ⊗ | 9 | 9 | 9 | 9 | 10 | 10 | 10 | 9 | 9 | 9 | | 0 | 9,27 |
| ● | ⊗ | 8 | 8 | 7 | 8 | 8 | 9 | 8 | 8 | 8 | 9 | | D | 8,09 |
| ● | ⊗ | 10 | 9 | 9 | 10 | 10 | 10 | 10 | 10 | 10 | 9 | | 0 | 9,64 |
| ● | ⊗ | 8 | 8 | 7 | 7 | 8 | 9 | 8 | 8 | 7 | 9 | | D | 7,91 |
| ● | ⊗ | 9 | 9 | 9 | 10 | 9 | 9 | 10 | 9 | 8 | 9 | | 0 | 9,09 |
| ● | ⊗ | 8 | 8 | 7 | 8 | 8 | 9 | 8 | 8 | 8 | 9 | | D | 8,09 |

GESTIONE SCRUTINIO

(apertura, stampa tabellone, stampa verbale, chiusura e blocco)



Si clicca:

- sulle rotelline in alto a destra per gestire lo scrutinio;

PRIMO QUADRIMESTRE

Dati chiusura scrutinio | Azioni | Gestione documenti

Scrutinio della classe: 2^A COMUNE

Data: 16/01/2019 Ora inizio: 15:19 Ora fine: 00:00

Aula: Verbale Nr.: [Salva dati verbale](#)

| | Cognome e nome | Ass. Sostituito da | Materia |
|----|---|--------------------------|--------------------------------------|
| 01 | Dirigente scolastico D.S. | <input type="checkbox"/> | |
| 02 | Segretario Segretario | <input type="checkbox"/> | |
| 03 | Coordinatore Pappaccogli Giovanna | <input type="checkbox"/> | |
| 04 | Docente Colella Anna Elisa | <input type="checkbox"/> | Italiano Storia Geografia Arte e Imm |
| 05 | Docente Bianco Vincenza | <input type="checkbox"/> | Inglese |
| 06 | Docente Pappaccogli Giovanna (Coordinator | <input type="checkbox"/> | Matematica Scienze |
| 07 | Docente Filippo Daniela | <input type="checkbox"/> | Tecnologia Musica Educazione motor |
| 08 | Docente Micocci Adarita | <input type="checkbox"/> | RELIGIONE PRIMARIA |
| 09 | Docente Pizzolante Marika | <input type="checkbox"/> | SOSTEGNO |
| 10 | Docente | <input type="checkbox"/> | |
| 11 | Docente | <input type="checkbox"/> | |
| 12 | Docente | <input type="checkbox"/> | |
| 13 | Docente | <input type="checkbox"/> | |

[Chiudi](#)

Si accede a «dati chiusura scrutinio»:

- si spuntano eventuali docenti assenti;
- si clicca su «salva dati verbale»

Controlliamo che cognome e nome degli insegnanti siano corretti e che l'associazione docente-materia sia esatta.

SALVARE

Clicchiamo su
«Azioni»

The screenshot shows the 'Azioni' menu highlighted with a red circle. A green arrow points from the 'Azioni' menu to the 'Stampa tabellone' option in the adjacent screenshot.

Dati chiusura scrutinio | **Azioni** | Gestione documenti

Scrutinio della classe: 2^A COMUNE

Data 16/01/2019 Ora inizio 15:19
Aula Verbale Nr.

| Nr. | Cognome e nome | As |
|-----|---|--------------------------|
| 01 | Dirigente scolastico D.S. | <input type="checkbox"/> |
| 02 | Segretario Segretario | <input type="checkbox"/> |
| 03 | Coordinatore Pappaccogli Giovanna | <input type="checkbox"/> |
| 04 | Docente Colella Anna Elisa | <input type="checkbox"/> |
| 05 | Docente Bianco Vincenza | <input type="checkbox"/> |
| 06 | Docente Pappaccogli Giovanna (Coordinatore) | <input type="checkbox"/> |
| 07 | Docente Filippo Daniela | <input type="checkbox"/> |
| 08 | Docente Micocci Adarita | <input type="checkbox"/> |
| 09 | Docente Pizzolante Marika | <input type="checkbox"/> |
| 10 | Docente | <input type="checkbox"/> |
| 11 | Docente | <input type="checkbox"/> |
| 12 | Docente | <input type="checkbox"/> |
| 13 | Docente | <input type="checkbox"/> |

Chiudi

Clicchiamo su «pdf» per salvare
e stampare il tabellone

The screenshot shows the 'Stampa tabellone' option highlighted with a red circle. A green arrow points from the 'Azioni' menu in the adjacent screenshot to this option.

Dati chiusura scrutinio | Azioni | Gestione documenti

Scrutinio della classe: 2^A COMUNE

Stampa tabellone

Seleziona il verbale da stampare

2017_18_Verbale_primaria_finale

Blocca scrutinio

Chiudi

Ora selezioniamo un verbale tra quelli proposti



Dati chiusura scrutinio | Azioni | Gestione documenti

Scrutinio della classe: 1^A COMUNE

Stampa tabellone

Selezionare il verbale da stampare

- 2017_18_Verbale_primaria_finale
- 2017_18_Verbale_primaria_finale
- 2017_18_Verbale_primaria_intermedio**
- 2017_18_Verbale_secondaria_I_grado_1e2_finale
- 2017_18_Verbale_secondaria_I_grado_3_finale
- 2017_18_Verbale_secondaria_I_grado_intermedio
- Verbale_primaria_classi_1_2_3_4_5
- Verbale_primaria_fraz_interm
- Verbale_recupero_carenze_grado_classi1-2
- Verbale_recupero_carenze_grado_classi2
- Verbale_recupero_carenze_grado_classi3-4
- Verbale_secondaria_II_grado_classi1
- Verbale_secondaria_II_grado_classi2
- Verbale_secondaria_II_grado_classi3_4
- Verbale_secondaria_II_grado_classi5
- Verbale_secondaria_II_grado_fraz_interm
- Verbale_secondaria_I_grado_classe3
- Verbale_secondaria_I_grado_classi1_2
- Verbale_secondaria_I_grado_fraz_interm
- Verbale classe 1 A

Chiudi

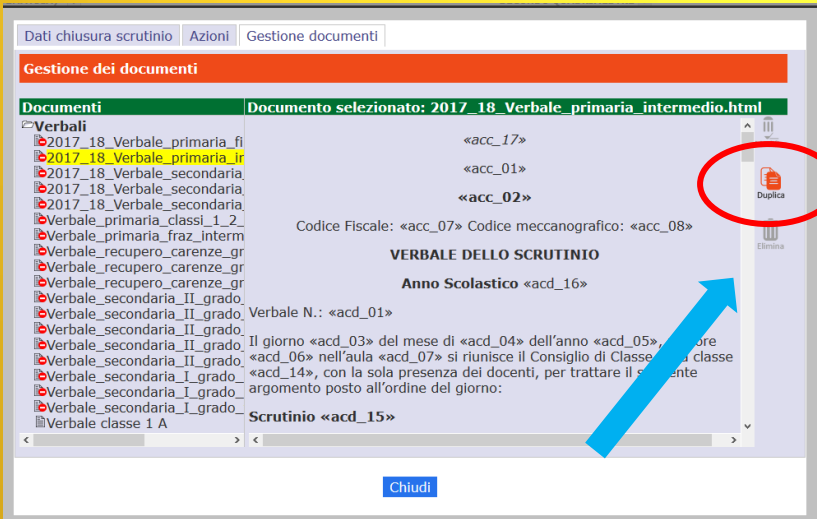
Dati chiusura scrutinio | Azioni | **Gestione documenti**

Gestione dei documenti

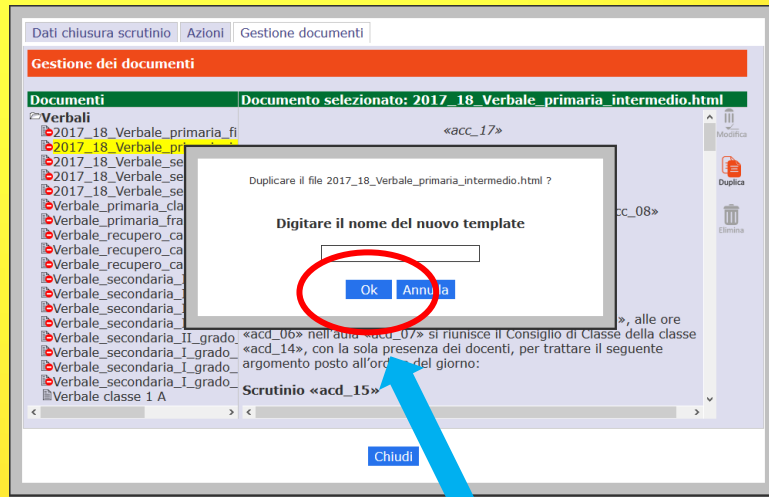
| Documenti | Nessun documento selezionato |
|------------------------------|------------------------------|
| Verbali | |
| 2017_18_Verbale_primaria_fi | |
| 2017_18_Verbale_primaria_ir | |
| 2017_18_Verbale_secondaria | |
| 2017_18_Verbale_secondaria | |
| 2017_18_Verbale_secondaria | |
| Verbale_primaria_classi_1_2_ | |
| Verbale_primaria_fraz_interm | |
| Verbale_recupero_carenze_gr | |
| Verbale_recupero_carenze_gr | |
| Verbale_recupero_carenze_gr | |
| Verbale_secondaria_II_grado | |
| Verbale_secondaria_II_grado | |
| Verbale_secondaria_II_grado | |
| Verbale_secondaria_II_grado | |
| Verbale_secondaria_I_grado | |
| Verbale_secondaria_I_grado | |
| Verbale classe 1 A | |

Chiudi

Cliccare su «gestione documenti» per visionare i verbali proposti



I verbali in questa sezione non sono modificabili. Per personalizzare il verbale clicchiamo sul tasto Duplica.



Digitare nel campo il nome del verbale. Clicca su «OK»



Dati chiusura scrutinio | Azioni | Gestione documenti

Gestione dei documenti

Documenti | Documento selezionato: 2017_18_Verbale_primaria_intermedio.html

Verbali

- 2017_18_Verbale_primaria_fi
- 2017_18_Verbale_primaria_ir
- 2017_18_Verbale_secondaria
- 2017_18_Verbale_secondaria
- 2017_18_Verbale_secondaria
- Verbale_primaria_classi_1_2_
- Verbale_primaria_fraz_interm
- Verbale_recupero_carenze_gr
- Verbale_recupero_carenze_gr
- Verbale_recupero_carenze_gr
- Verbale_secondaria_II_grado
- Verbale_secondaria_II_grado
- Verbale_secondaria_II_grado
- Verbale_secondaria_II_grado
- Verbale_secondaria_I_grado
- Verbale_secondaria_I_grado
- Verbale_secondaria_I_grado
- Verbale classe 1 A

«acc_17»

«acc_01»

«acc_02»

Codice Fiscale: «acc_07» Codice meccanografico: «acc_08»

VERBALE DELLO SCRUTINIO

Anno Scolastico «acd_16»

Verbale N.: «acd_01»

Il giorno «acd_03» del mese di «acd_04» dell'anno «acd_05», alle ore «acd_06» nell'aula «acd_07» si riunisce il Consiglio di Classe della classe «acd_14», con la sola presenza dei docenti, per trattare il seguente argomento posto all'ordine del giorno:

Scrutinio «acd_15»

Modifica

Duplica

Elimina

Chiudi

**Tornando in «Azioni»,
tra i verbali,
troviamo il nostro
Verbale da completare
e stampare.**



INSERIMENTO VERBALI CREAZIONE TEAM DOCENTI

back to school
Back to school
Back to school
Back to school
Back to school

CREAZIONE TEAM

1

Registro del Docente

- Completo
- Giornaliero
- Registro Voti
- Quadro Riepilogativo
- Programmazione - Libri di Testo
- Materie Didattico

2

Programmazione

- Didattica - Gestione Team
- Didattica Verbali
- Scolastica

3

+ Nuovo Team

Cerca:

| | |
|--------------|-------|
| Coordinatore | Coman |
|--------------|-------|



Nuovo Team 1

Descrizione Team
Classe 3 A San Cassiano

Annotazioni

Coordinatore del Team 3

Selezione classi 2

- [LEEE8AH01T] 1A COMUNE
- [LEEE8AH01T] 1B COMUNE
- [LEEE8AH01T] 2A COMUNE
- [LEEE8AH01T] 2B COMUNE
- [LEEE8AH01T] 3A COMUNE
- [LEEE8AH01T] 3B COMUNE
- [LEEE8AH01T] 3C COMUNE
- [LEEE8AH01T] 4A COMUNE
- [LEEE8AH01T] 4B COMUNE
- [LEEE8AH01T] 5A COMUNE

Selezione docenti/materia 3

| Docente | Materia | + | ■ | ✎ | 🗑 |
|--------------------------|---------|---|---|---|---|
| <input type="checkbox"/> | | | | | |
| <input type="checkbox"/> | | | | | |
| <input type="checkbox"/> | | | | | |
| <input type="checkbox"/> | | | | | |
| <input type="checkbox"/> | | | | | |
| <input type="checkbox"/> | | | | | |
| <input type="checkbox"/> | | | | | |
| <input type="checkbox"/> | | | | | |
| <input type="checkbox"/> | | | | | |
| <input type="checkbox"/> | | | | | |

Salva **Chiudi**

Coordinatore del Team 4

Pappaccogli Giovanna

Bianco Vincenza
Micocci Adarita
Pappaccogli Giovanna
Sergi Antonella Rita

| Selezione classi | Docente | Materia | + | ■ | ✎ | 🗑 |
|--|---|-------------------|---|---|---|---|
| <input type="checkbox"/> [LEEE8AH03X] 5A COMU | <input type="checkbox"/> Pappaccogli Giovanna | MATEMATICA | | | | |
| <input type="checkbox"/> [LEEE8AH041] 1A COMUNE | <input type="checkbox"/> Pappaccogli Giovanna | SCIENZE | | | | |
| <input type="checkbox"/> [LEEE8AH041] 2A COMUNE | <input type="checkbox"/> Pappaccogli Giovanna | TECNOLOGIA | | | | |
| <input checked="" type="checkbox"/> [LEEE8AH041] 3A COMUNE | <input type="checkbox"/> Sergi Antonella Rita | ARTE E IMMAGINE | | | | |
| <input type="checkbox"/> [LEEE8AH041] 5A COMUNE | <input type="checkbox"/> Sergi Antonella Rita | EDUCAZIONE FISICA | | | | |
| <input type="checkbox"/> [LEMM8AH01R] 1A NORMALE | <input type="checkbox"/> Sergi Antonella Rita | GEOGRAFIA | | | | |
| <input type="checkbox"/> [LEMM8AH01R] 1B NORMALE | <input type="checkbox"/> Sergi Antonella Rita | ITALIANO | | | | |

Salva **Chiudi** 5

INSERIMENTO VERBALI

1

Registro del Docente


- Completo
- Giornaliero
- Registro Voti
- Quadro Riepilogativo
- Programmazione - Libri di Testo
- Materie Didattico



2

Programmazione

- Didattica - Gestione Team
- Didattica - Verbali
- Didattica - Scolastica



3

| Comandi | |
|-------------|---------------------------------|
| | + Nuovo Verbale |
| Cerca: | <input type="text"/> |
| Inserito da | Comandi |
| | |
| Precedente | Successivo |





Inserire il numero di verbale,
completare i campi e salvare.

Nuovo Verbale

Team: Classe 3 A San Cassiano

Numero

Data

Ora inizio

Ora fine

Luogo

Periodo

Descrizione

PRESENTI

ORDINE DEL GIORNO

INGLESE

RELIGIONE (

MATEMATICA (

SCIENZE

TECNOLOGIA (

ARTE E IMMAGINE (



Fine